

ABC

MA MÉTHODE DE FRANÇAIS 1

ACTIVITÉS SUR

LES CHANSONS.

UNITÉ 1

Mon ami

1. Complète : un-une /des

J'ai seul ami,
Petit et mince.
Il porte vêtements de sport
Il a yeux marron et
..... cheveux châtain.
J'ai seul ami,
Petit et mince.
Il est mignon mais
Il est beau.
Il est têtu
Mais il est drôle.
J'ai seul ami,
Il est sympa,
Je l'aime
A la folie.

2. Entoure les adjectifs.

Petit et mince.
Il est mignon mais
Il est beau.
Il est têtu
Mais il est drôle.

3. Donne les contraires des adjectifs suivants.

1. mince # -----
2. petit # -----
3. beau # -----

4. Complète avec le verbe avoir ou être.

J'..... un seul ami,
Petit et mince.
Il porte de vêtements de sport
Il les yeux marron et
Les cheveux châtain.
J'..... un seul ami,
Petit et mince.
Il mignon mais
Il beau.
Il têtu
Mais il drôle.
J'..... un seul ami,
Il sympa,

5. Décris ton ami.

Mon ami s'appelle _____
Il est _____

6. Décris ton amie.

Mon amie s'appelle _____
Elle est _____

7. Mets en ordre.

1. porte / il / de vêtements de sport

2. a / il / les cheveux châtain

3. est / il / mignon

4. est / il / beau.

8. Accorde les adjectifs.

1. Elle est _____ (petit) et _____ (mince)

2. Elle est _____ (mignon).

3. Elle est _____ (beau).

4. Elle est _____ (drôle) _____ .

9. Complète par M pour masculin et F pour féminin.

Beau	
Grande	
Petite	
Têtu	

10. Coche en rouge les noms et en jaune les adjectifs.

Ami	Sympa	cheveux	mince
Petit	vêtements	yeux	Drôle

UNITÉ 2

Qu'est-ce que c'est ?

1. Complète avec un article.

J'aime _____ fruits
_____ pomme et _____ poire

Chez tatie.

_____ fraises et _____ cerises

Chez Mamie.

_____ prunes et _____ abricot

Chez papi.

_____ raisin et _____ melon

Chez Tonton.

2. De quelle couleur sont ?

	Rouge	jaune	verte
La pomme est			
La poire est			
La fraise est			
La cerise est			
Le raisin est			
Le melon est			

3. Coche en jaune les fruits.

Tatie	l'abricot	mamie	la cerise
la prune	papi	le raisin	tonton
la classe	le panier	la fraise	la pomme

4. Ecris à la forme négative.

1. J'aime les fruits.
2. Papi a une poire.
3. Mamie a un abricot.
4. Tatie a des pommes.

5. Ecris au pluriel.

1. J'aime la pomme et la poire.
.....
2. J'aime l'abricot, le raisin et le melon.
.....

6. Coche les intrus

Les fruits	
la pomme	mamie
la fraise	l'abricot
la poire	le melon
Papi	la cerise

7. Complète les lettres qui manquent.

cer ___ se pom ___ e po ___ re
___ elon rais ___ n frais ___

UNITÉ 3

Les jours de la semaine

1. Ecris les jours de la semaine.

.....
.....
.....
.....

2. Complète avec les lettres qui manquent.

m____rdi je____di s____medi
dima____che l____ndi vend____edi
merc____edi

3. Aujourd'hui, quel jour sommes-nous ?

.....
.....

4. Mets les jours dans l'ordre.

- samedi
- jeudi
- lundi
- dimanche
- vendredi
- mardi
- mercredi

5. Retrouve les jours de la semaine.

A	B	V	E	N	D	R	E	D	I
L	U	N	D	I	O	Y	P	E	M
H	Y	O	M	A	R	D	I	I	R
Q	A	A	S	A	M	E	D	I	R
J	E	U	D	I	T	N	O	C	W
V	N	M	E	R	C	R	E	D	I
D	I	M	A	N	C	H	E	P	L

6. Apprends par cœur et complète.

Quelle heure est-il, Madame Sardine ?

Onze heures _____ **cinq**, Monsieur le Placard.



- Quelle heure est-il, Madame Persil ?



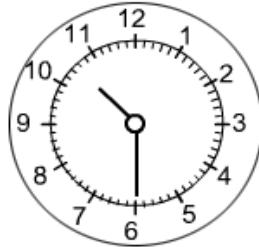
- **Deux heures** _____ **dix**,
Madame Placard.

Quelle heure est-il ?



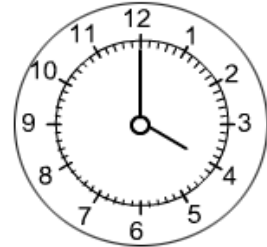
L'après-midi

____ : ____



La nuit

____ : ____




L'après-midi

____ : ____



L'après-midi

____ : ____



Le soir

____ : ____



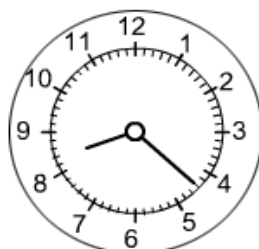
La nuit

____ : ____




Le soir

____ : ____



Le soir

____ : ____



L'après-midi

____ : ____

UNITÉ 4

Les couleurs

1. Complète avec un article.

À quoi jouent _____ crayons

Pendant _____ récréations ?

_____ rouge dessine _____ tomate

_____ jaune dessine _____ soleil

_____ bleu dessine _____ ciel

_____ gris dessine _____ souris.

2. Ecris à la forme négative.

1. Le rouge dessine une tomate.

2. Le gris dessine une souris.

3. Les crayons jouent pendant la récréation.

4. Tu joues dehors.

3. De quelle couleur est... ?

1. La tomate ? _____

2. Le ciel ? _____

3. Le soleil ? _____

4. La souris ? _____

5. Le melon ? _____

6. La fraise ? _____

7. Le lait ? _____

4. Choisis.

1. Le rouge dessine une tomate une fraise.
2. Le jaune dessine un ciel un soleil.
3. Le bleu dessine un ciel une souris.
4. Le gris dessine une souris un crayon.

5. Retrouve les COULEURS.

U R O G E _____ I O N R _____
N A J U E _____ I G S I _____
L B U E _____ T E R V _____

6. Complète et apprends par cœur.

La première couleur,
_____ c'est la couleur du ciel,
_____ c'est la couleur du ciel.
Le ciel est _____ c'est ça qu'on veut.

_____ c'est la couleur des cerises,
_____ c'est la couleur des cerises.
Une tarte aux cerises c'est une surprise.

_____ c'est la couleur des sapins,
_____ c'est la couleur des sapins.
Les sapins sont _____ en hiver

_____ c'est la couleur du soleil,
_____ c'est la couleur du soleil.
Le soleil est _____ .

UNITE 5

Les jeux

1. Accorde les noms.

1. Deux (lapin) _____ jouent aux dames.
2. Trois (hérisson) _____ jouent aux billes.
3. Quatre (écureuil) _____ jouent à la marelle.
4. Six (ourson) _____ jouent à la console.

2. Complète avec le verbe « jouer ».

1. La souris _____ avec le chat.
2. Les hérissons _____ aux billes.
3. Tu _____ à la marelle.
4. Nous _____ aux cartes.
5. Vous _____ à la console.
6. Je _____ aux dames.

3. A quoi ils jouent.... ?

1. Les hérissons jouent _____
2. Les écureuils jouent _____
3. Les oursons jouent _____

4. Les lapins jouent _____

4. Barre l'intrus.

Un	Les billes	L'hérisson
Trois	La console	Le lapin
Le garçon	La marelle	Quatre
Cinq	La pomme	La souris

5. Retrouve les nombres.

UN - DEUX - TROIS - QUATRE - CINQ - SIX - SEPT - HUIT

T	R	O	I	S	J	N	Z	X	Q
Q	S	D	D	E	U	X	C	B	N
Q	S	X	Q	U	A	T	R	E	C
Q	E	A	U	N	P	N	T	I	F
C	I	N	Q	R	A	Y	U	P	F
S	I	X	I	P	V	C	W	Q	S
Z	D	F	S	E	P	T	O	E	I
F	I	H	U	I	T	A	Q	W	X

6. Complète avec : aux - à la.

1. Les hérissons jouent _____ billes.
2. Tu joues _____ marelle.
3. Nous jouons _____ cartes.
4. Vous jouez _____ console.
5. Je joue _____ dames.

UNITE 6

La mousse au chocolat

1. Complète avec un article.

1. Je fais _____ mousse au chocolat.
2. Je mets dans _____ casserole
3. _____ sucre et _____ rhum.

2. Ecris à la forme négative.

1. Je mets **du** chocolat. _____
2. Je mets **du** sucre. _____
3. Je mets **du** rhum. _____

3. Ecris à la forme négative.

1. Je fais **une** mousse au chocolat.

2. Je mets **une** tablette de chocolat.

3. Pour faire une mousse au chocolat il nous faut :

	Oui	Non
Du sucre		
Une pomme		
Un fraise		
Du chocolat		
Du rhum		
Des raisins		

4. Complète avec le verbe mettre.

1. Je _____ du sucre.
2. Elle _____ du chocolat.
3. Nous _____ du rhum.
4. Ils _____ des fruits.

5. Relie

1. Je ♦ ♦ mettons
2. Il ♦ ♦ mets
3. Nous ♦ ♦ mettent
4. Vous ♦ ♦ mettons
5. Ils ♦ ♦ met

6. Mets les mots en ordre.

1. au chocolat / fais / je / une mousse

2. dans / une casserole / je mets / du sucre

3. deux tablettes / je / mets / de chocolat

7. Trouve les mots.

USCER _____ OUSEMS _____
HOCCLATO _____ ASCSREOLE _____

8. Complète avec un article et apprends par cœur.

Pour faire de bonnes crêpes !
Au sucre, à la vanille, ou au chocolat
C'est sympa !

Ajoutez _____ œufs, _____ eau, _____ farine
et _____ lait!

Mélangez bien.

Ajoutez _____ sucre.

La pâte est prête.

9. Trouve les mots

c	h	a	n	d	e	l	e	u	r
s	f	c	n	u	t	e	l	l	a
a	a	o	z	c	r	ê	p	e	s
l	r	n	l	h	o	e	u	f	s
a	i	f	o	u	x	i	s	e	l
d	n	i	u	i	n	l	h	s	s
i	e	t	c	l	o	a	p	l	u
e	s	u	h	e	a	i	u	o	c
r	k	r	e	f	t	t	u	l	r
v	y	e	r	f	o	u	e	t	e

crêpes - chandeleur - farine - huile - œufs - sel
lait - saladier - confiture - sucre

Apprends par cœur.

C'est la chandeleur, c'est la chandeleur,
la crêpe danse dans la poêle
la poêle danse avec la crêpe.

Hop, hop, hop, hop.

C'est la chandeleur, c'est la chandeleur,
la crêpe glisse dans la poêle
la poêle saute avec la crêpe
hop, hop, hop, hop.

UNITE 7

La tarte aux pommes

1. Complète un article.

Pour faire _____ tarte aux pommes

Il vous faut _____ pommes.

Dans _____ tarte aux pommes

Je mets _____ beurre, _____ sucre

_____ lait et

_____ radis, _____

Radis non, non, non, pas de radis.

Je me suis trompé.

_____ pommes et _____ cannelle

_____ pommes et _____ crème

_____ pommes et _____ pâte

Et _____ radis, _____ radis, non, non, non.

Je me suis trompé.

2. Pour faire une tarte aux pommes il me faut : Barre les mots.

des pommes des tomates du sucre

des fruits de la cannelle du rhum

du chocolat de la crème un radis

3. Ecris à la forme négative.

1. Je mets du beurre du sucre et du lait.

2. Je mets un radis. _____

6. Complète avec les mots qui manquent.

Pour faire une tarte aux _____

Il vous faut des pommes.

Dans une _____ aux pommes

Je mets du _____, du sucre, du _____

et un _____. Non, non, non, pas de radis.

Je me suis trompé.

7. Trouve les mots.

O P E M M R A T T E

A R S I D R C M È E

8. Entoure les articles.

Pour faire une tarte aux pommes

Il vous faut des pommes.

Dans une tarte aux pommes

Je mets des pommes du sucre, du lait,

Du beurre, de la crème et de la cannelle.

9. Relie

- | | | |
|-------|---|------------|
| Du | ♦ | ♦ sucre |
| | | ♦ cannelle |
| | | ♦ lait |
| De la | ♦ | ♦ crème |
| | | ♦ beurre |

10. Complète avec des mots de la chanson.

L			T	
			T	E

P					S
B					E

UNITE 8

Les mois.

1. Complète avec les mots qui manquent.

Il y a _____ jours
Dans le mois de septembre
_____ jours en avril,
En juin et en novembre.
Mais en janvier, en mars et en mai
comptent _____ jours.
Mais, février a _____ jours

2. Réponds aux questions.

1. Quels sont les mois d'hiver ?

2. Quels sont les mois de l'automne ?

3. Quels sont les mois d'été ?

4. Quels sont les mois du printemps ?

5. Combien de jours il y a-t-il dans un mois ?

6. Combien de jours il y a-t-il dans une semaine ?

3. Complète avec les mois qui manquent.

1. Juin, août.
2. Octobre, novembre,
3. Janvier mars.
4. Avril juin.

4. Barre l'intrus.

Février	Jour	septembre
Pomme	Décembre	semaine
Avril	Octobre	juillet
Mai	Janvier	juin

5. Complète avec des mots de la chanson.

J						T	
D							E
M			S				
A				L			
J			N				

6. Trouve les mots

I O S M _____ U O J R _____

R E T N T E _____ I N G V T _____

Les douze mois de l'année.

Les douze mois de l'année sont douze petites boules.

En **janvier**, il fait très froid.

En **février**, on se déguise, c'est le carnaval.

En **mars** on attend le printemps.

Avril, fais attention, poisson d'Avril !

En **mai** on fait des bouquets avec des mugets

En **juin**, des papillons s'envolent

En **juillet**, on rit, on danse. Ce sont les grandes vacances !

Au mois d'**août**, il fait très chaud, on va à la plage.

En **septembre**, c'est la rentrée.

En **octobre**, voilà l'automne.

En **novembre**, les feuilles font un tapis.

En **décembre**, c'est Noël.